







-  Věková skupina: 3+
-  Počet uživatelů: 19
-  Rozměry prvku (m): 2,9 x 2,9 x 2,9

-  Maximální výška pádu (m): 1,5
-  Potřebná dopadová plocha (m²): 25
-  Minimální potřebná plocha (m): 5,9 x 6,4

Popis

Věžičková sestava ve stylu hradu je složena ze dvou věžiček s výškou podlahy 90 a 150 cm propojené šikmým lanovým mostem. Věžičky jsou vybaveny cimbuřím a různými typy výlezu - lanové sítě svislé, rampa s výřezy a lezecké stěny s chyty. Z vyšší věžičky vede skluzavka. Konstrukce ze žárově zinkované oceli. Bezúdržbové plně probarvené desky z HDPE s UV stabilizací s bezpečným zaoblením o poloměru 9 mm. HDPE skluznice je zafrézována do bočnic ze stejného materiálu. Lanové prvky jsou tvořeny lany $\varnothing 16$ mm s ocelovou vložkou a nerozebíratelným spojením dle ČSN-EN 1176. Lano se skládá ze šesti točených, 2,5 mm silných ocelových pramenů, které jsou každý sestaven ze 7 jednotlivých, pozinkovaných drátů. Každý pramen je opláštěn cca 6 mm silnou a vysoce kvalitní polyesterovou přízí.

Materiál

Kovové části:	konstrukční ocel
Plastové části:	HDPE
Lana a sítě:	pletená polyesterová příze s vnitřním ocelovým jádrem, prům. 16 mm
Spojovací materiál:	ocel

Povrchová úprava

Žárové zinkování

Obsahuje

- 2x věž
- 1x šikmý lanový most
- 2x lanové sítě svislé
- 1x rampa s výřezy
- 3x lezecké stěny s chyty
- 1x skluzavka