







-  Věková skupina: 3+
-  Počet uživatelů: 33
-  Rozměry prvku (m): 5 X 4,6 X 2,9

-  Maximální výška pádu (m): 1,5
-  Potřebná dopadová plocha (m²): 46
-  Minimální potřebná plocha (m): 8,4 x 7,6

Popis

Věžičková sestava ve stylu hradu je složena ze tří věžiček s výškou podlahy 90 a 150 cm propojené šikmým mostem s lanovým zábradlím a rovným mostem se zábradlím. Věžičky jsou vybaveny cimbuřím a různými typy výlezu - lanové sítě svislé, lanová síť šikmá, rampa s výřezy, žebřík, stěna s výřezy a lezecká stěna s chytý. Z vyšší věžičky vede skluzavka. Konstrukce ze žárově zinkované oceli. Bezúdržbové plně probarvené desky z HDPE s UV stabilizací s bezpečným zaoblením o poloměru 9 mm. HDPE skluznice je zafrézována do bočnic ze stejného materiálu. Lanové prvky jsou tvořeny lany $\varnothing 16$ mm s ocelovou vložkou a nerozebíratelným spojením dle ČSN-EN 1176. Lano se skládá ze šesti točených, 2,5 mm silných ocelových pramenů, které jsou každý sestaven ze 7 jednotlivých, pozinkovaných drátů. Každý pramen je opláštěn cca 6 mm silnou a vysoce kvalitní polyesterovou přízí.

Materiál

Kovové části:	konstrukční ocel
Plastové části:	HDPE
Lana a sítě:	pletená polyesterová příze s vnitřním ocelovým jádrem, prům. 16 mm
Spojovací materiál:	ocel

Povrchová úprava

Žárově zinkování

Obsahuje

- 3x věž
- 1x šikmý lanový most se zábradlím
- 1x rovný most se zábradlím
- 2x lanové sítě svislé
- 1x lanová síť šikmá
- 1x rampa s výřezy
- 1x žebřík
- 2x stěna s výřezy
- 1x lezecká stěna s chytý
- 1x skluzavka