







-  Věková skupina: 3+
-  Počet uživatelů: 24
-  Rozměry prvku (m): 4,6 x 2,9 x 2,9

-  Maximální výška pádu (m): 1,5
-  Potřebná dopadová plocha (m²): 32
-  Minimální potřebná plocha (m): 7,6 x 6,4

Popis

Věžičková sestava ve stylu hradu je složena ze dvou věžiček s výškou podlahy 150 cm propojené lanovým mostem. Věžičky jsou vybaveny cimbuřím a různými typy výlezu - lanové sítě svislé, lanová síť šikmá, stěna s výřezy a lezecká stěna s chyty. Z jedné věžičky vede skluzavka. Konstrukce ze žárově zinkované oceli. Bezúdržbové plně probarvené desky z HDPE s UV stabilizací s bezpečným zaoblením o poloměru 9 mm. HDPE skluznice je zafrézována do bočnic ze stejného materiálu. Lanové prvky jsou tvořeny lany Ø 16 mm s ocelovou vložkou a nerozebíratelným spojením dle ČSN-EN 1176. Lano se skládá ze šesti točených, 2,5 mm silných ocelových pramenů, které jsou každý sestaven ze 7 jednotlivých, pozinkovaných drátů. Každý pramen je opláštěn cca 6 mm silnou a vysoce kvalitní polyesterovou přízí.

Materiál

- | | |
|---------------------|--|
| Kovové části: | konstrukční ocel |
| Plastové části: | HDPE |
| Lana a síť: | pletená polyesterová příze s vnitřním ocelovým jádrem, prům. 16 mm |
| Spojovací materiál: | ocel |

Povrchová úprava

Žárově zinkování

Obsahuje

- 2x věž
- 1x lanový most
- 2x lanová síť svislá
- 1x lanová síť šikmá
- 2x stěna s výřezy
- 2x lezecká stěna s chyty
- 1x skluzavka