







-  Věková skupina: 3+
-  Počet uživatelů: 49
-  Rozměry prvku (m): 7,1 x 5 x 2,9

-  Maximální výška pádu (m): 1,5
-  Potřebná dopadová plocha (m²): 48
-  Minimální potřebná plocha (m): 10,5 x 8,5

Popis

Věžičková sestava ve stylu hradu je složena z pěti věžiček s výškou podlahy 90 a 150 cm propojené šikmou rampou se zábradlím, šikmým lanovým mostem a pevnými mosty se zábradlím. Věžičky jsou vybaveny cimbuřím a různými typy výlezu – lanové sítě svislé, lanová síť šikmá, stěna s výřezy, žebřík, rampa s výřezy, rampa hladká a lezecké stěny s chytý. Ze dvou vyšších věžiček vede skluzavka. Konstrukce ze žárově zinkované oceli. Bezúdržbové plně probarvené desky z HDPE s UV stabilizací s bezpečným zaoblením o poloměru 9 mm. HDPE skluznice je zafrézována do bočnic ze stejného materiálu. Lanové prvky jsou tvořeny lany Ø 16 mm s ocelovou vložkou a nerozebíratelným spojením dle ČSN-EN 1176. Lano se skládá ze šesti točených, 2,5 mm silných ocelových pramenů, které jsou každý sestaven ze 7 jednotlivých, pozinkovaných drátů. Každý pramen je opláštěn cca 6 mm silnou a vysoce kvalitní polyesterovou přízí.

Materiál

Kovové části:	konstrukční ocel
Plastové části:	HDPE
Lana a sítě:	pletená polyesterová příze s vnitřním ocelovým jádrem, prům. 16 mm
Spojovací materiál:	ocel

Povrchová úprava

Žárově zinkování

Obsahuje

- 5x věž
- 1x šikmá rampa se zábradlím
- 1x šikmý lanový most
- 2x most se zábradlím
- 3x lanové sítě svislé
- 1x lanová síť šikmá
- 1x stěna s výřezy
- 1x žebřík
- 1x rampa s výřezy
- 1x rampa hladká
- 2x lezecké stěny s chytý
- 1x skluzavka