







-  Věková skupina: 3+
-  Počet uživatelů: 22
-  Rozměry prvku (m): 6 x 4,3 x 3,2

-  Maximální výška pádu (m): 1,5
-  Potřebná dopadová plocha (m²): 43
-  Minimální potřebná plocha (m): 9,5 x 7,3

Popis

Věžičková sestava ve stylu džungle je složena ze dvou věžiček s výškou podlahy 90 a 150 cm propojené šikmým lanovým mostem. Věžičky jsou vybaveny jednoduchou stříškou a různými typy výlezu - lanové sítě šikmé, rampa, stěna s kruhovými výřezy a žebřík. Z vyšší věžičky vede skluzavka. Konstrukce ze žárově zinkované oceli. Bezúdržbové plně probarvené desky z HDPE s UV stabilizací s bezpečným zaoblením o poloměru 9 mm. HDPE skluznice je zafrézována do bočnic ze stejného materiálu. Lanové prvky jsou tvořeny lany $\varnothing 16$ mm s ocelovou vložkou a nerozebíratelným spojením dle ČSN-EN 1176. Lano se skládá ze šesti točených, 2,5 mm silných ocelových pramenů, které jsou každý sestaven ze 7 jednotlivých, pozinkovaných drátů. Každý pramen je opláštěn cca 6 mm silnou a vysoce kvalitní polyesterovou přízí.

Materiál

Kovové části:	konstrukční ocel
Plastové části:	HDPE
Lana a síť:	pletená polyesterová příze s vnitřním ocelovým jádrem, prům. 16 mm
Spojovací materiál:	ocel

Povrchová úprava

Žárově zinkování

Obsahuje

- 2x věž
- 1x šikmý lanový most
- 2x lanové síť šikmé
- 1x rampa
- 1x stěna s kruhovými výřezy
- 1x žebřík
- 1x skluzavka