







-  Věková skupina: 2
-  Počet uživatelů: 8
-  Rozměry prvku (m): 1,5 x 2,4 x 2,3

-  Maximální výška pádu (m): 0,9
-  Potřebná dopadová plocha (m²): tráva
-  Minimální potřebná plocha (m): 5,5 x 6,5

Popis

Věžičková sestava ve stylu zámku s jednou věžičkou (90 cm podlaha) s různými možnostmi nástupu (lezecká stěna s kruhovými výřezy, lanová síť svislá a schody se zábradlím). Z věžičky vede skluzavka. Konstrukce ze žárově zinkované oceli. Bezúdržbové plně probarvené desky z HDPE s UV stabilizací s bezpečným zaoblením o poloměru 9 mm. HDPE skluznice je zafrézována do bočnic ze stejného materiálu. Lanové prvky jsou tvořeny lany \varnothing 16 mm s ocelovou vložkou a nerozebíratelným spojením dle ČSN-EN 1176. Lano se skládá ze šesti točených, 2,5 mm silných ocelových pramenů, které jsou každý sestaven ze 7 jednotlivých, pozinkovaných drátů. Každý pramen je opláštěn cca 6 mm silnou a vysoce kvalitní polyesterovou přízí.

Materiál

Kovové části:	konstrukční ocel
Plastové části:	HDPE
Lana a síť:	pletená polyesterová příze s vnitřním ocelovým jádrem, prům. 16 mm
Spojovací materiál:	ocel

Obsahuje

- 1x věž
- 1x lezecká stěna s kruhovými výřezy
- 1x lanová síť svislá
- 1x schody se zábradlím
- 1x skluzavka

Povrchová úprava

Žárově zinkování