







-  Věková skupina: 2
-  Počet uživatelů: 10
-  Rozměry prvku (m): 3,3 x 1,8 x 2,3

-  Maximální výška pádu (m): 0,9
-  Potřebná dopadová plocha (m²): tráva
-  Minimální potřebná plocha (m): 7 x 5

Popis

Věžičková sestava ve stylu zámku s jednou věžičkou (90 cm podlaha) s různými možnostmi nástupu (lanová síť šikmá, žebřík a rampa s výřezy). Z věžičky vede skluzavka. Konstrukce ze žárově zinkované oceli. Bezúdržbové plně probarvené desky z HDPE s UV stabilizací s bezpečným zaoblením o poloměru 9 mm. HDPE skluznice je zafrézována do bočnic ze stejného materiálu. Lanové prvky jsou tvořeny lany rezné barvy Ø 16 mm s ocelovou vložkou a nerozebíratelným spojením dle ČSN-EN 1176. Lano se skládá ze šesti točených, 2,5 mm silných ocelových pramenů, které jsou každý sestaven ze 7 jednotlivých, pozinkovaných drátů. Každý pramen je opláštěn cca 6 mm silnou a vysoce kvalitní polyesterovou přízí.

Materiál

Kovové části:	konstrukční ocel
Plastové části:	HDPE
Lana a síť:	pletená polyesterová příze s vnitřním ocelovým jádrem, prům. 16 mm
Spojovací materiál:	ocel

Obsahuje

- 1x věž
- 1x lanová síť šikmá
- 1x žebřík
- 1x rampa s výřezy
- 1x skluzavka

Povrchová úprava

Žárově zinkování