







-  Věková skupina: 3+
-  Počet uživatelů: 20
-  Rozměry prvku (m): 6 x 2,9 x 2,9

-  Maximální výška pádu (m): 1,5
-  Potřebná dopadová plocha (m²): 37,5
-  Minimální potřebná plocha (m): 9,5 x 5,9

Popis

Věžičková sestava ve stylu zámku je složena ze tří věžiček - výška podlah 10, 90 a 150 cm. Věžičky jsou vybaveny různými typy výlezů - žebřík, lezecká stěna s chyty, lezecká stěna s kruhovými výřezy, lezecká stěna s kruhovými výřezy, rampa. Z nejvyšší věžičky vede skluzavka. Věžičky jsou propojeny šikmým mostem s lanovým zábradlím a prolézacím tunelem. Konstrukce ze žárově zinkované oceli. Bezúdržbové plně probarvené desky z HDPE s UV stabilizací s bezpečným zaoblením o poloměru 9 mm. HDPE skluznice je zafrézována do bočnic ze stejného materiálu. Lanové prvky jsou tvořeny lany $\varnothing 16$ mm s ocelovou vložkou a nerozebíratelným spojením dle ČSN-EN 1176. Lano se skládá ze šesti točených, 2,5 mm silných ocelových pramenů, které jsou každý sestaven ze 7 jednotlivých, pozinkovaných drátů. Každý pramen je opláštěn cca 6 mm silnou a vysoce kvalitní polyesterovou přízí.

Materiál

Kovové části:	konstrukční ocel
Plastové části:	HDPE
Lana a síť:	pletená polyesterová příze s vnitřním ocelovým jádrem, prům. 16 mm
Spojovací materiál:	ocel

Povrchová úprava

Žárově zinkování

Obsahuje

- 3x věž
- 1x žebřík
- 1x lezecká stěna s chyty
- 1x lezecká stěna s kruhovými výřezy
- 1x lezecká stěna s oválnými výřezy
- 1x rampa
- 1x skluzavka
- 1x šikmý most s lanovým zábradlím
- 1x tunel