







-  Věková skupina: 3+
-  Počet uživatelů: 40
-  Rozměry prvku (m): 6,7 x 6 x 2,9

-  Maximální výška pádu (m): 1,5
-  Potřebná dopadová plocha (m²): 46,5
-  Minimální potřebná plocha (m): 10 x 9,5

Popis

Věžičková sestava ve stylu zámku je složena ze tří vysokých věžiček s výškou podlahy 150 cm a jedné nižší s výškou podlahy 90 cm. Věžičky jsou vybaveny stříškou a několika způsoby výlezu (šikmá lanová síť, svislá lanová síť, lezecká stěna s kruhovými výřezy, lezecká stěna s chyty, žebřík, schody se zábradlím a rampa). Z jedné vyšší věžičky vede skluzavka. Věžičky jsou propojeny prolézacím tunelem, lanovým mostem a šikmou rampou s výřezy a zábradlím. Konstrukce ze žárově zinkované oceli. Bezúdržbové plně probarvené desky z HDPE s UV stabilizací s bezpečným zaoblením o poloměru 9 mm. HDPE skluznice je zafrézována do bočnic ze stejného materiálu. Lanové prvky jsou tvořeny lany Ø 16 mm s ocelovou vložkou a nerozebíratelným spojením dle ČSN-EN 1176. Lano se skládá ze šesti točených, 2,5 mm silných ocelových pramenů, které jsou každý sestaven ze 7 jednotlivých, pozinkovaných drátů. Každý pramen je opláštěn cca 6 mm silnou a vysoce kvalitní polyesterovou přízí.

Materiál

Kovové části:	konstrukční ocel
Plastové části:	HDPE
Lana a síť:	pletená polyesterová příze s vnitřním ocelovým jádrem, prům. 16 mm
Spojovací materiál:	ocel

Povrchová úprava

Žárové zinkování

Obsahuje

- 4x věž
- 2x lanová síť šikmá
- 1x lanová síť svislá
- 2x lezecká stěna s kruhovými výřezy
- 2x lezecká stěna s chyty
- 2x žebřík
- 1x schody se zábradlím
- 1x rampa
- 1x skluzavka
- 1x tunel
- 1x lanový most
- 1x šikmá rampa s výřezy a zábradlím