







-  Věková skupina: 3+
-  Počet uživatelů: 33
-  Rozměry prvku (m): 5 x 4,6 x 2,9

-  Maximální výška pádu (m): 1,5
-  Potřebná dopadová plocha (m²): 46
-  Minimální potřebná plocha (m): 8,4 x 7,6

## Popis

Věžičková sestava ve stylu hradu je složena ze tří věžiček s výškou podlahy 90 a 150 cm propojené šikmým mostem s lanovým zábradlím a rovným mostem se zábradlím. Věžičky jsou vybaveny cimbuřím a různými typy výlezu – lanové sítě svislé, lanová síť šikmá, rampa s výřezy, žebřík, stěna s výřezy a lezecká stěna s chytý. Z vyšší věžičky vede skluzavka. Konstrukce ze žárově zinkované oceli. Sestava je vyrobena z vodovzdorné překližkové desky z finské břízy s bezpečným zaoblením o poloměru 9 mm, na povrchovou úpravu jsou použity speciální ekologické čisté přírodní oleje a lazury. HDPE skluznice je zafrézována do bočnic ze stejného materiálu. Lanové prvky jsou tvořeny lany Ø 16 mm s ocelovou vložkou a nerozebíratelným spojením dle ČSN-EN 1176. Lano se skládá ze šesti točených, 2,5 mm silných ocelových pramenů, které jsou každý sestaven ze 7 jednotlivých, pozinkovaných drátů. Každý pramen je opláštěn cca 6 mm silnou a vysoce kvalitní polyesterovou přízí.

## Materiál

Dřevěné části:	březová překližka
Kovové části:	konstrukční ocel
Lana a sítě:	pletená polyesterová příze s vnitřním ocelovým jádrem, prům. 16 mm
Skluzavka:	HDPE
Spojovací materiál:	ocel

## Povrchová úprava

Žárově zinkování

## Obsahuje

- 3x věž
- 1x šikmý lanový most se zábradlím
- 1x rovný most se zábradlím
- 2x lanové sítě svislé
- 1x lanová síť šikmá
- 1x rampa s výřezy
- 1x žebřík
- 2x stěna s výřezy
- 1x lezecká stěna s chytý
- 1x skluzavka